



Willkommen bei KD-PUTZ



Lieber Kunde,

als traditionsbewusstes Unternehmen stehen wir Ihnen seit über 65 Jahren als Qualitätslieferant und kompetenter Problemlöser zur Seite. Jetzt machen wir den nächsten Schritt und „individualisieren“ die KD-Blechputzmaschinen exakt auf die Belange und Bedürfnisse Ihres Unternehmens. Hierzu haben wir unsere Produktpalette in drei Gruppen aufgeteilt, die Ihren Ansprüchen noch gerechter werden:

Mit den Maschinen der BASIC-Serie stellen wir Ihnen das preiswerte Einstiegsmodell zur Verfügung, ohne jedoch auf die gewohnte Qualität von KD-PUTZ zu verzichten.

Mit der COMFORT-Serie präsentieren wir Ihnen ein Maschinenangebot mit vielen sinnvollen Extras, die ein Höchstmaß an Arbeitserleichterung bedeuten.

Die PREMIUM-Serie bietet die umfangreichste Leistung, die keine Wünsche mehr offen lässt.

Überzeugen Sie sich selbst!

...eine KD muss es jetzt sein!

Ihre

A handwritten signature in blue ink, appearing to read 'B. Putz'.

Birgit Putz
Dipl.Wirt.Ing.

TUBUR BASIC

TUBUR BASIC

ab 500 2-randigen Back- und Lochblechen

STANDARD-Ausstattung:

- Chassis komplett aus Edelstahl
- aufklappbarer Deckel aus Edelstahl mit Edelstahlgriff
- ergonomische **Eingabehöhe 850 mm**
- effektiver Vorschraper
- Einziehwalzen aus Vollmaterial
- vier Bürsten mit Schnellkupplungen
- Ausziehwalzen aus Vollmaterial
- nebefreies Beölungssystem
- eine Schmutzschublade aus Edelstahl
- Paket „saustarke“ Lochreinigung für die zweite Putzstation



Technische Daten

TUBUR 600

Backblechbreite	250 mm - 600 mm
Maschinenbreite	950 mm
Maschinentiefe ohne / mit Öltank	1055 / 1165 mm
Maschinenhöhe	1050 mm
Gewicht ca.	405 kg
Motorleistung 400V (3 PH+O+E)	1,1 kW

Technische Änderungen vorbehalten

TUBUR BASIC

TUBUR 800

601 mm - 800 mm	801 mm - 1000 mm
1150 mm	1350 mm
1055 / 1165 mm	1055 / 1165 mm
1050 mm	1050 mm
445 kg	485 kg
1,1 kW	1,1 kW

TUBUR COMFORT

ab 500 2-randigen Back- und Lochblechen


COMFORT-Ausstattung:

- Chassis komplett aus Edelstahl
- aufklappbarer Deckel aus Edelstahl mit Edelstahlgriff
- ergonomische **Eingabehöhe 850 mm**
- effektiver Vorschraper
- Einziehwalzen aus Vollmaterial
- vier Bürsten mit Schnellkupplungen
- Ausziehwalzen aus Vollmaterial
- nebel freies Beölungssystem
- eine Schmutzschublade aus Edelstahl
- Paket: „saustarke“ Lochreinigung für die zweite Putzstation



- ein Blechablegewagen aus Edelstahl

- Öltank mit Niveauregulierung



- Hydro-Paket, optimiert für die Nassreinigung des Putzinnenraums:

Das **HYDRO – PAKET** für die **KD**-Blechputzmaschine Typ **TUBUR** optimiert die Nassreinigung des Innenraumes der Maschine und beinhaltet zum Beispiel:

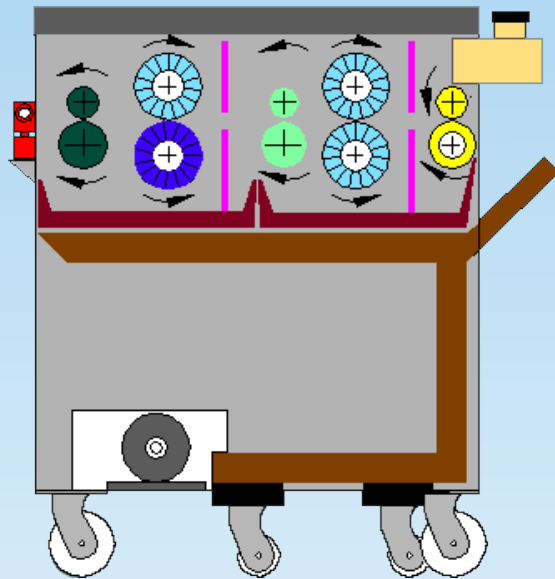
- eine Bürste mit Besatz aus Edelstahl 1.4310 für die Backseite











- Vorschraper in Edelstahl 1.4301



- Motor IP 66 IE3
- alle Lagerböcke und Druckfedern in Edelstahl 1.4301/1.4310
- vier Lenkrollen mit Gehäuse aus Edelstahl, Traglast 700 kg / Stück

TUBUR im Querschnitt



-  Vorschrapper mit Federdruck
-  Einziehwalzen
-  Präzisionsgeschliffene Stahlbürste, mit zwei Endstücken und Schnellkupplungen
-  Präzisionsgeschliffene Kunststoffbürste, mit Schnellkupplungen
-  Schmutzsperr
-  Ausziehwalzen
-  Beölungssystem
-  Öltank (bei TUBUR Comfort und Premium)
-  Schmutzwanne
-  Fahrbare Schmutzschublade (bei TUBUR Premium)


TUBUR PREMIUM

TUBUR PREMIUM

ab 500 2-randigen Back- und Lochblechen

PREMIUM-Ausstattung:

zusätzlich zur COMFORT-Ausstattung:

-  Fahrbare Schmutzschublade aus Edelstahl
- Zweite Bürste mit Besatz aus Edelstahl 1.4310 soft für die Blechrückseite
- Two-Tray-Stop verhindert, dass zwei Bleche gleichzeitig eingezogen werden

 **MADE**
 **IN**
 **GERMANY**

KD-PUTZ e.K.
Osterende 15 | 25884 Viöl | Deutschland
Tel.: +49 (0) 4843 - 1400
Fax: +49 (0) 4843 - 454
Mail: info@kd-putz.de
Web: www.blechputzmaschinen.de